



IGN. ENRI.

Design: Enzo Rinaldi/IGN. Design. Team

Geraffte Filzbahnen sind das spezielle Outfit von IGN. ENRI. Die Fronten öffnen sich „als Vorhang“ seitlich zur Rückwand. Die Möbelseiten bleiben diskret versteckt. IGN. ENRI. startet mit 3 Varianten:



IGN. ENRI.

Bühne frei für einen edlen Solitär. Da steht ein „Monoblock“ mit markanten dicken Massivholzböden und einer Filzfront, die auf einen Bühnenvorhang anspielt. Je nach Kombination, Grösse und vor allem seinem künftigen Standort steigert sich die Exklusivität dieses Möbels.



IGN. ENRI. CUB.

Der Korpus ist einzeln, als Doppelpack oder gestapelt erhältlich. CDF schwarz und div. Massivhölzer stehen zur Wahl. Auf schlichten Untergestellen werden die Möbel zu eleganten Sideboards.




IGN. ENRI. STICK.

Das offene Regal mit vier Rohstahlstützen (10/10 oder 15/15 mm) lässt sich punktuell mit schiebbaren Fronten ergänzen. Mit den inneren Seitenwänden bilden die Fächer einen vollwertigen geschlossenen Stauraum.

Ausführungen:
Fronten:
Untergestelle:
Standardmasse:
Sondermasse:

Boden/Deckel in CDF schwarz oder Massivholz, Innenseiten und Rückwand CDF schwarz
geraffte Filzbahnen in div. Farben
Metall schwarz
Standard-Innenhöhe 35 cm
IGN. ENRI. bauen wir auftragsbezogen nach Kundenwunsch

SWISS MADE



weiss meliert

blau

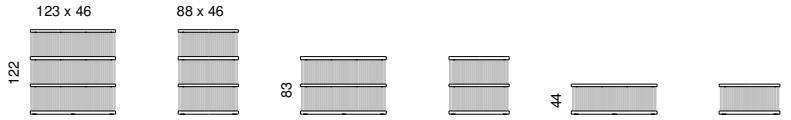
anthrazit

Farbabweichungen sind möglich, zusätzliche Farben auf Anfrage

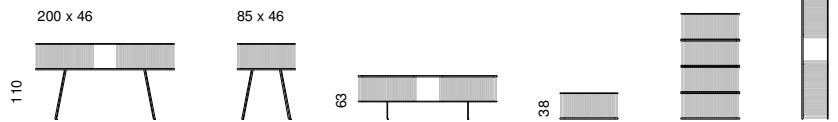


geraffte Filzfronten für verbesserte Raumakustik

IGN. ENRI.



IGN. ENRI. CUB.



IGN. ENRI. STICK.

